




## (操作方法)

	<p>① 『友』ウェブサイト (<a href="http://www.rotary-no-tomo.jp">www.rotary-no-tomo.jp</a>) を開く</p> <p>② 「HOME」の「クラブ・会員専用」 →「注文・各種変更・お問合せ」を選択</p> <p>(左の画像参照 クラブ・会員専用欄の緑のボタンです)</p>
	<p>③ 「注文・各種変更・お問合せ」ページ →「住所変更連絡」 →「26-27年度 雑誌委員長 (事前直送サービス)」を選択</p> <p>④ 画面に従って入力、送信 →入力終了後「入力終了 送信」ボタン押す</p>
 <p>申し込みが完了すると、 このような画面が表示されます</p>	<p>⑤ 受付画面が表示されると自動返信メールが届く</p>

※注意

自動返信メールが届かない場合は、送信が完了しておりません。