
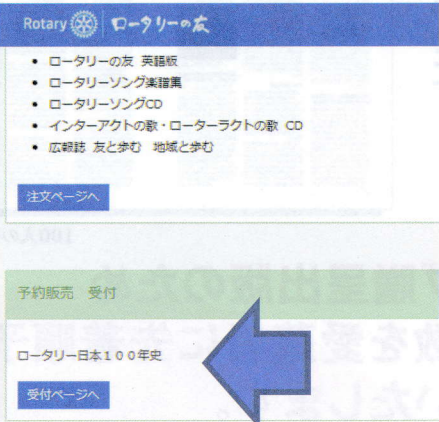



(操作方法)

	<p>① 『友』ウェブサイト(<a href="http://www.rotary-no-tomo.jp">www.rotary-no-tomo.jp</a>)を開く</p> <p>② 「HOME」の「クラブ・会員専用」 →「注文・各種変更」を選択</p> <p>(左の画像参照 クラブ・会員専用欄の緑のボタンです)</p>
	<p>③ 「予約販売 受付」 →「ロータリー日本100年史」を選択</p> <p>(左の画像参照 出版物注文欄の下に項目があります)</p>
	<p>④ 画面に従って入力、送信</p> <p>⑤ 自動返信メールが届く</p>

**※注意**

自動返信メールが届かない場合は、受付が完了しておりません。