
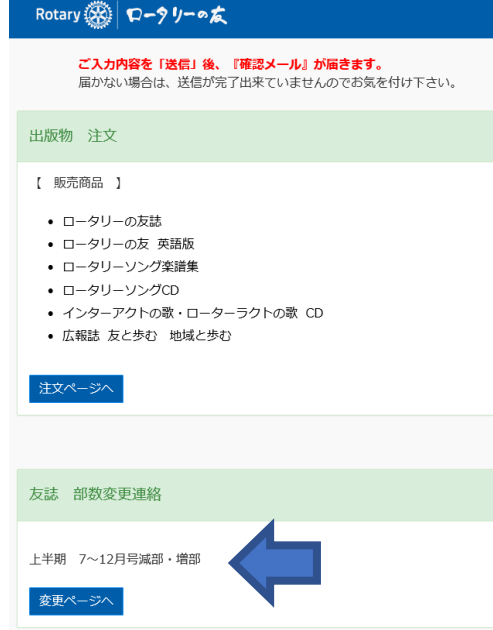



(操作方法)

	<p>① 『友』ウェブサイト(<a href="http://www.rotary-no-tomo.jp">www.rotary-no-tomo.jp</a>)を開く</p> <p>② 「HOME」の「クラブ・会員専用」 → 「注文・各種変更」を選択</p> <p>(左の画像参照 クラブ・会員専用欄の緑のボタンです)</p>
	<p>③ 「友誌 部数変更連絡」 → 「上半期 7~12月号減部・増部」を選択</p> <p>(左の画像参照 出版物注文欄の下に項目があります)</p>
	<p>④ 画面に従って入力、送信</p>
<p>申し込みが完了すると、 「申込内容 受付」画面が表示されます</p>	<p>⑤ 自動返信メールが届く</p>

**※注意** 自動返信メールが届かない場合は、受付が完了しておりません。